

Balanço Orçamentário - Sebrae/MG				Período : janeiro a setembro 2016		R\$mil	
Receitas	Previsão Anual (a)	Execução (b)	% (b/a)	Despesas	Previsão Anual (c)	Execução (d)	% (d/c)
<b>Receitas Correntes</b>	<b>190.708</b>	<b>140.825</b>	<b>73,8%</b>	<b>Despesas Correntes</b>	<b>187.285</b>	<b>119.849</b>	<b>64,0%</b>
Contribuição Social Ordinária-CSO	157.140	116.152	73,9%	Pessoal, Encargos e Benefícios	98.006	64.589	65,9%
CSO-Saldo Exercício Anteriores	0	613	–	Demais Despesas Operacionais	18.950	24.227	127,8%
CSO-Ressarcimento	0	0		Serviços Profissionais e Contratados	63.462	26.388	41,6%
Contribuição Social do Sebrae/NA - CSN	17.541	9.227	52,6%	Encargos Diversos	1.817	1.911	105,1%
Convênios com Sebrae/NA	0	0	–	Transferências para Parceiros	5.050	2.734	54,1%
Convênios com Parceiros	63	9	13,9%				
Aplicações Financeiras	5.000	5.507	110,1%				
Empresas Beneficiadas	10.964	9.149	83,4%				
Outras Receitas	0	167	–				
<b>Receitas de Capital</b>	<b>0</b>	<b>0</b>	<b>–</b>	<b>Despesas de Capital</b>	<b>7.657</b>	<b>7.575</b>	<b>98,9%</b>
Alienação de Bens	0	0	–	Investimentos / Outros	1.100	2.613	237,5%
Operações de Crédito / Recebimento de Empréstimos	0	0	–	Financiamento / Amortização de Empréstimos	6.557	4.962	75,7%
Saldos de Exercícios Anteriores	5.050			Fundo de Reserva	816		
<b>Receitas Totais</b>	<b>195.758</b>	<b>140.825</b>	<b>71,9%</b>	<b>Despesas Totais</b>	<b>195.758</b>	<b>127.423</b>	<b>65,1%</b>
<b>Resultado - Déficit</b>		<b>0</b>		<b>Resultado - Superávit</b>		<b>13.401</b>	
<b>Total Geral</b>	<b>195.758</b>	<b>140.825</b>	<b>71,9%</b>	<b>Total Geral</b>	<b>195.758</b>	<b>140.825</b>	<b>71,9%</b>

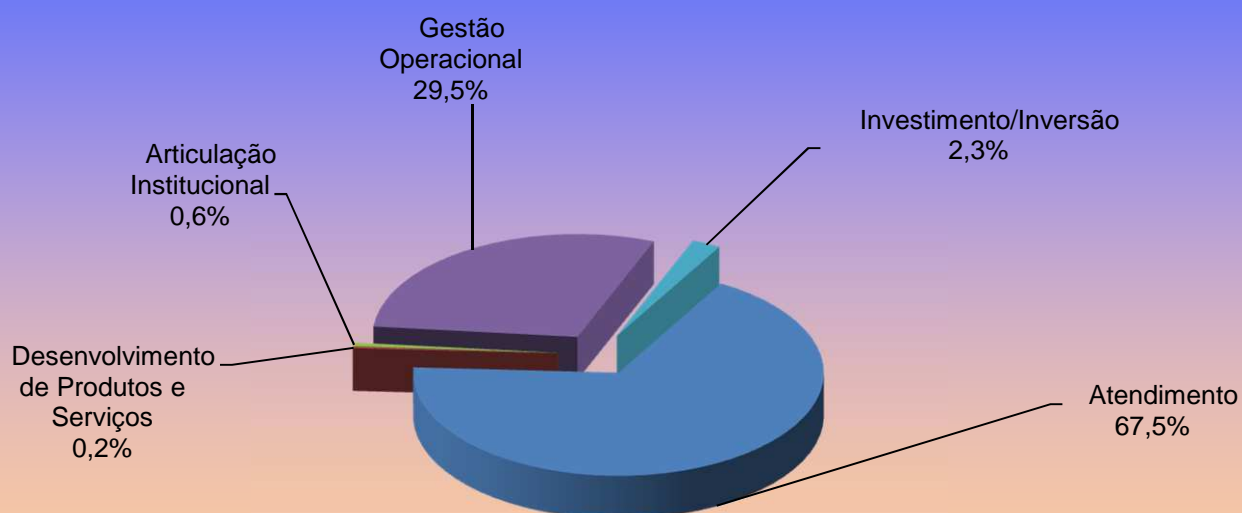
Fonte: Sebrae NA/UGOC - SME

## EXECUÇÃO ORÇAMENTÁRIA 2016 Sebrae/MG

R\$ mil

APLICAÇÃO DOS RECURSOS POR TIPOLOGIA		jan-set
TIPOLOGIA	R\$	%
Atendimento	86.007	67,5%
Desenvolvimento de Produtos e Serviços	250	0,2%
Articulação Institucional	738	0,6%
Gestão Operacional	37.528	29,5%
Investimento/Inversão	2.902	2,3%
<b>TOTAL</b>	<b>127.423</b>	<b>100,0%</b>

### APLICAÇÃO POR TIPOLOGIA - Sebrae/MG



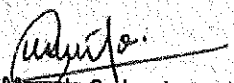
# Serviço de Apoio às Micro e Pequenas Empresas de Minas Gerais - SEBRAE/MG

## Balancos patrimoniais em 30 de setembro de 2016 e 31 de dezembro de 2015

(Valores expressos em milhares de Reais)

Ativo	Nota	30/09/2016	31/12/2015	Passivo	Nota	30/09/2016	31/12/2015
<b>Ativo circulante</b>				<b>Passivo Circulante</b>			
Caixa e equivalentes de caixa	04	44.831	28.799	Fornecedores	10	3.362	5.591
Numerários vinculados a convênios e programas	05	17.280	8.814	Empréstimos e financiamentos	11	6.830	6.444
Valores a receber	07	5.547	5.370	Salários e encargos sociais a recolher		1.738	1.959
Adiantamentos concedidos	08	6.190	2.670	Obrigações fiscais a pagar	12	7.421	8.308
Outros créditos		183	203	Obrigações trabalhistas	13	12.955	9.139
<b>Total do Ativo Circulante</b>		<b>74.031</b>	<b>45.856</b>	Obrigações com convênios e contratos	14	17.872	7.883
				Receitas diferidas como mensalidades e contratos		2.139	669
<b>Ativo não circulante</b>				Outras contas a pagar SEBRAE/NA	06	16	65
Realizável a longo prazo				<b>Total do Passivo Circulante</b>		<b>52.333</b>	<b>40.058</b>
Depósitos judiciais	15	1.197	1.370	<b>Passivo não circulante</b>			
Outros créditos		154	2	Provisão para riscos cíveis, fiscais e trabalhistas	15	2.605	3.747
Investimento		2	2	Empréstimos e financiamentos	11	29.028	32.221
Imobilizado	09	116.317	117.458	Outras contas a pagar SEBRAE/NA	06	54	54
<b>Total do Ativo Não Circulante</b>		<b>117.670</b>	<b>118.832</b>	<b>Total do Passivo Não Circulante</b>		<b>31.687</b>	<b>36.022</b>
				<b>Patrimônio líquido</b>	16		
<b>Total do Ativo</b>		<b>191.701</b>	<b>164.688</b>	Patrimônio social		62.636	52.274
				Ajuste de avaliação patrimonial		25.972	26.130
				Superávit (Déficit) acumulado		19.073	10.204
				<b>Total do patrimônio líquido</b>		<b>107.681</b>	<b>88.608</b>
				<b>Total do passivo e do patrimônio líquido</b>		<b>191.701</b>	<b>164.688</b>

As notas explicativas são parte integrante das demonstrações financeiras.

  
Marcelo Carlos de Araújo  
Contador CRC: MG 091401/O-8

Afonso Maria Rocha  
Superintendente

Anderson Costa Cabido  
Diretor Técnico

Marden Márcio Magalhães  
Diretor de Operações

# Serviço de Apoio às Micro e Pequenas Empresas de Minas Gerais - SEBRAE/MG


## Demonstrações de resultados

Períodos de três e nove meses findos em 30 de setembro de 2016 e 2015

(Valores expressos em milhares de Reais)

		Períodos de 3 e 9 meses findos em			
	Nota explicativa nº	01/07/2016 a 30/09/2016	01/01/2016 a 30/09/2016	01/07/2015 a 30/09/2015	01/01/2015 a 30/09/2015
Receitas					
Contribuição Social	17	44.067	125.992	66.267	164.798
Receitas empresas beneficiadas	18	4.771	9.155	7.354	15.351
Receitas de convênios		-	9	-	302
Total das Receitas		48.838	135.156	73.621	180.451
Despesas					
Pessoal, encargos e benefícios sociais	19	(22.536)	(64.589)	(22.986)	(64.359)
Serviços profissionais e contratados	20	(13.041)	(26.388)	(28.744)	(55.894)
Despesas com convênios	22	(160)	(762)	(2.173)	(3.410)
Despesas tributárias	23	(208)	(974)	(291)	(1.117)
Depreciações e amortizações		(1.209)	(3.537)	(807)	(1.581)
Custos e despesas de operacionalização	21	(10.072)	(24.227)	(15.526)	(33.246)
Outras Receitas(Despesas) operacionais líquidas	24	(1.008)	1.368	(956)	(1.073)
Total de Despesas		(48.234)	(119.109)	(71.483)	(160.680)
Superávit antes do Resultado Financeiro Líquido		604	16.047	2.138	19.771
Receita financeira		2.354	5.626	2.118	5.472
Despesa financeira		(825)	(2.600)	(600)	(783)
Resultado Financeiro Líquido	25	1.529	3.026	1.518	4.689
Superávit do exercício		2.133	19.073	3.656	24.460

As notas explicativas são parte integrante das demonstrações financeiras.

  
**Marcelo Carlos de Araújo**  
 Contador CRC: MG 091401/O-8

**Afonso Maria Rocha**  
 Superintendente

**Anderson Costa Cabido**  
 Diretor Técnico

**Marden Márcio Magalhães**  
 Diretor de Operações